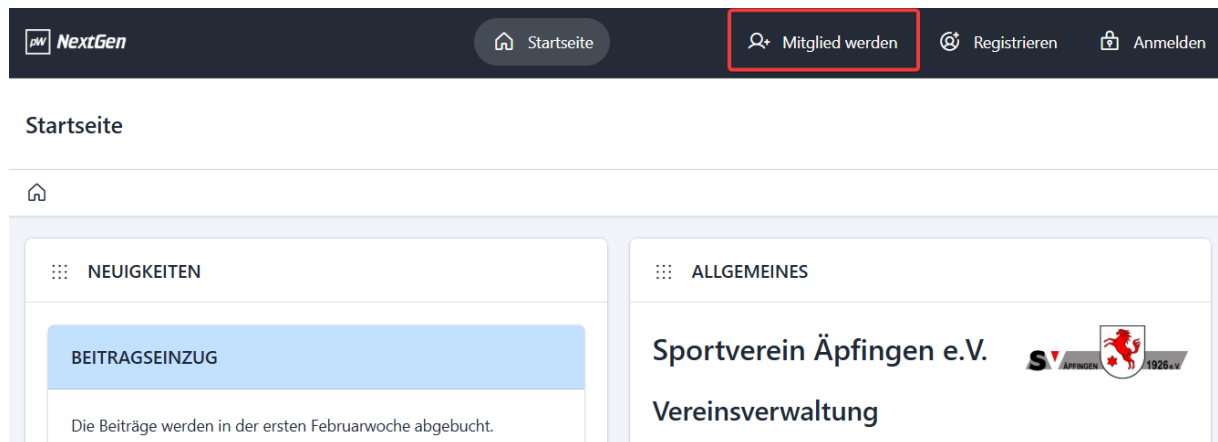
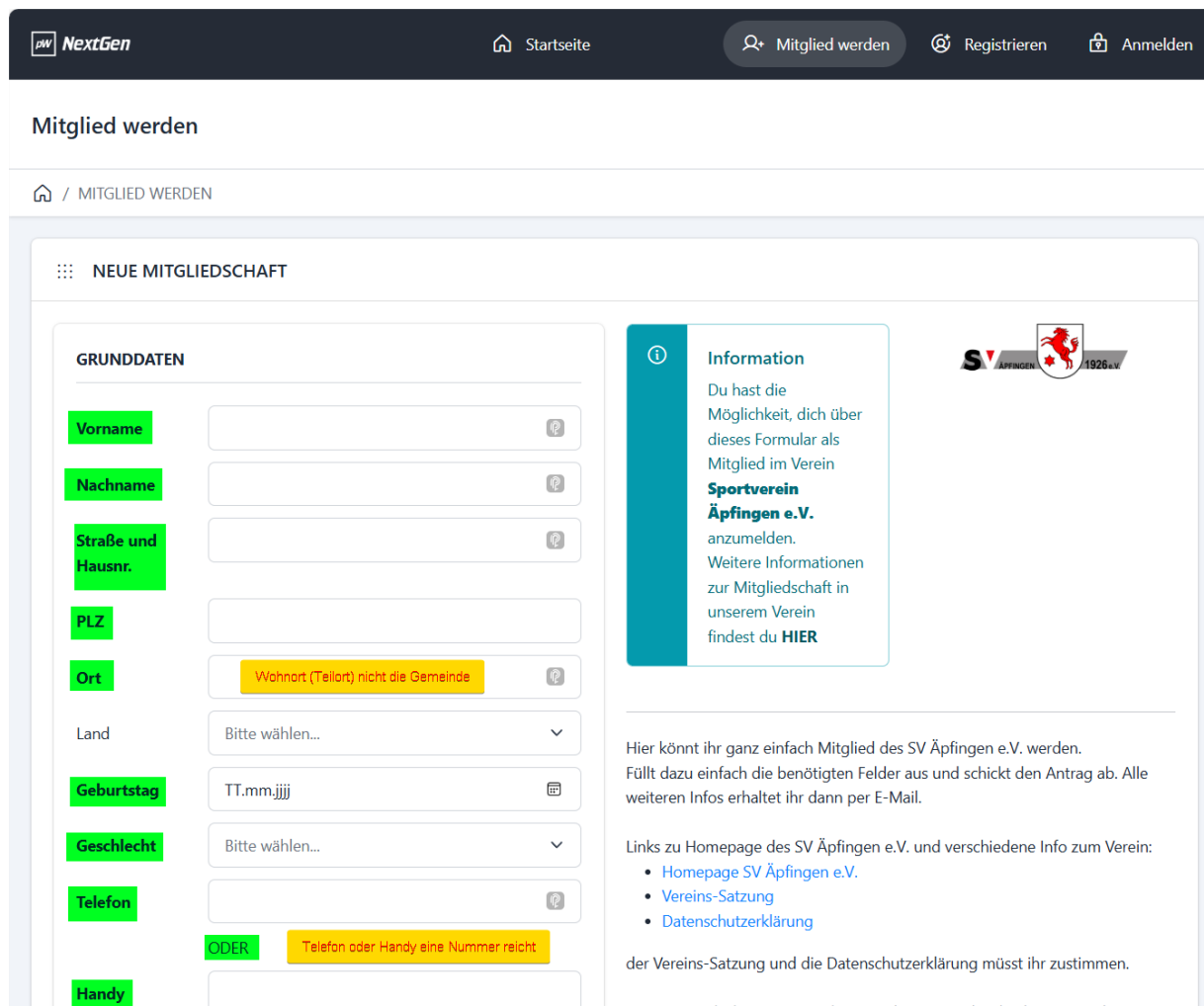


# Neues Mitglied anmelden

Um ein neues Mitglied anzumelden, klicken Sie bitte auf „Mitglied werden“



Füllen Sie bitte das Formular aus:



## VEREINSSPEZIFISCHE ANGABEN

(Bitte füllen Sie hier die vereinsspezifischen Felder aus)

**Ich stimme der  
Datenschutzerklärung  
zu:**

nein



**Ich stimme der  
Vereins-Satzung zu:**

nein



**Mitgliedsart (aktiv  
oder passiv):**

aktiv



E-Mail

E-Mail  
(Wdhlg.)

Familienangehöriger

☐ Wählen Sie dieses Häkchen wenn ein Familienangehöriger bereits Mitglied in unserem Verein ist

Name des  
Familienangehörigen

Name des Familienangehörigen

Hinweis

hier können Sie uns etwas mitteilen

### ABTEILUNGEN

(Bitte wählen Sie hier die Abteilungen aus, in welchen Sie Mitglied werden möchten)

wählen Sie bitte mindestens eine Abteilung aus

Abteilungen

- ☐ Fussball
- ☐ GuFi
- ☐ Gymnastik / Turnen
- ☐ Jazztanz
- ☐ Tennis
- ☐ Tischtennis

**aktiv** seid ihr, wenn ihr in irgendeiner Form am Sportbetrieb teilnehmt, egal in welcher Abteilung. Dies gilt auch für die Abteilung „GuFi“. Hier werden keine Abteilungsbeiträge erhoben, da die GuFi-Kurse über die Kursgebühren abgerechnet werden.

**passiv** bedeutet, dass ihr nicht mehr am Sportangebot teilnehmen möchtet, dem SV Äpfingen aber weiterhin verbunden bleiben möchtet. In diesem Fall werden keine Abteilungsbeiträge erhoben, sondern nur der Beitrag zum Gesamtverein.

Auch als passives Mitglied ist es notwendig, eine Abteilung auszuwählen, der ihr zugeordnet werden möchtet. Dies ist für die jährliche Meldung an den WLSB (Württembergischer Landessportbund e. V.) erforderlich. Es werden keine persönlichen Daten an den WLSB übermittelt, sondern nur die Anzahl der Mitglieder nach Altersgruppen, die Angabe, ob sie aktiv oder passiv sind, sowie die Angabe der Abteilungen.

## VEREINSSPEZIFISCHE ANGABEN

(Bitte füllen Sie hier die vereinsspezifischen Felder aus)

Ich stimme der  
Datenschutzerklärung  
zu:

nein



Ich stimme der  
Vereins-Satzung zu:

nein



Mitgliedsart (aktiv  
oder passiv):

aktiv



Bitte füllen Sie die Bankdaten für den Beitragseinzug aus:

## BANKVERBINDUNG

IBAN

BIC

bei deutschen Banken nicht notwendig IBAN reicht hier

Kontoinhaber

Bitte im Format **Nachname, Vorname** angeben

Einzugsermächtigung

☐

Ermächtigung zum Einzug von Forderungen  
mittels SEPA-Lastschrift (aus banktechnischen  
Gründen nur von Konten teilnehmender Länder  
möglich)



### Information

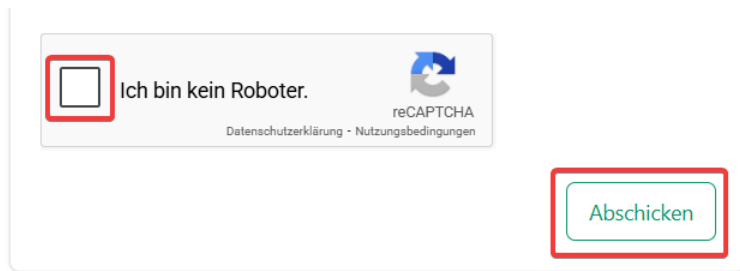
Sportverein Äpfingen e.V.  
Gläubiger-Identifikationsnummer  
DE17ZZ00000428306

### SEPA-Lastschriftsmandat

Ich ermächtige den Sportverein  
Äpfingen e.V., Zahlungen von  
meinem Konto mittels Lastschrift  
einzuziehen. Zugleich weise ich  
mein Kreditinstitut an, die vom  
Sportverein Äpfingen e.V. auf  
mein Konto gezogenen  
Lastschriften einzulösen.

Hinweis: Ich kann innerhalb von  
acht Wochen, beginnend mit dem  
Belastungsdatum, die Erstattung  
des belasteten Betrages  
verlangen. Es gelten dabei die  
mit meinem Kreditinstitut  
vereinbarten Bedingungen.

Bestätigen Sie bitte, dass Sie kein Roboter sind und schicken sie Ihre Anmeldung ab.

A reCAPTCHA form with a checkbox labeled 'Ich bin kein Roboter.' and a 'reCAPTCHA' logo. Below the checkbox are links for 'Datenschutzerklärung' and 'Nutzungsbedingungen'. A green 'Abschicken' button is located to the right of the checkbox.

☐ Ich bin kein Roboter.

reCAPTCHA

[Datenschutzerklärung](#) · [Nutzungsbedingungen](#)

Abschicken

Jetzt ist die Anmeldung bei uns und Sie erhalten eine E-Mail in der Sie auf den Link klicken müssen, um Ihre E-Mail-Adresse zu bestätigen.

Sobald die Bestätigung (Verifizierung) bei uns angekommen ist können wir ihre Daten übernehmen und Sie erhalten eine Bestätigung, dass Sie jetzt Mitglied beim SV Äpfingen sind. Dies kann etwas dauern, da wir dies „händisch“ machen müssen und dies in unserer Freizeit erledigen.